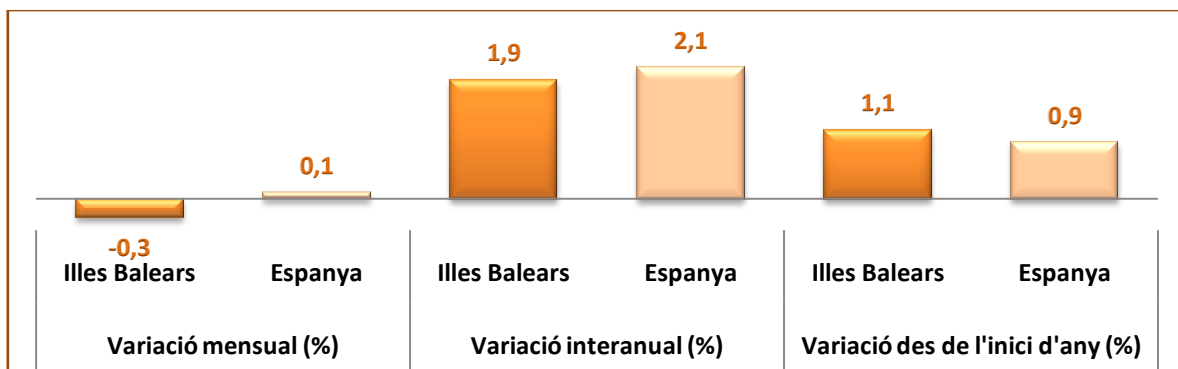


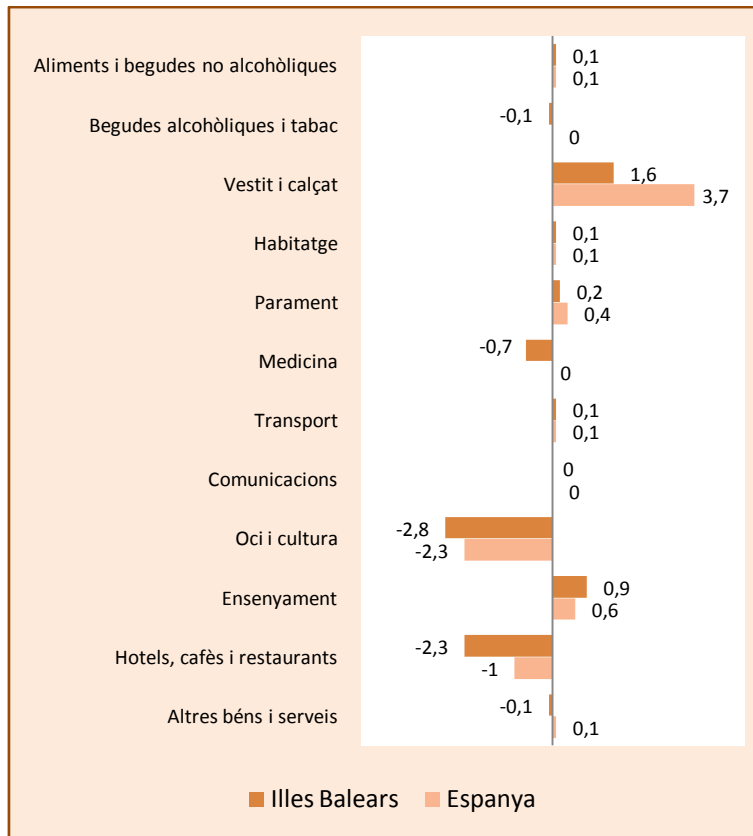
**Principals resultats**

- » La taxa de **variació interanual** de l'IPC del mes de setembre a les Illes Balears ha estat de l'1,9%, mentre que a Espanya ha estat del 2,1%.
- » La **variació mensual** de l'índex general de preus de consum a les Illes Balears registra una davallada del -0,3%. A Espanya, en canvi, aquest valor se situa en el 0,1%.
- » Pel que fa als **grups de consum**, a les Illes Balears, en relació amb el mes de setembre de l'any passat, són remarcables les pujades de «Begudes alcohòliques i tabac», de «Transport» i d'«Habitatge», que han registrat augments del 8%, del 6,1% i del 3,6%, respectivament. D'altra banda, les disminucions interanuals més significatives afecten els grups de «Medicina» i d'«Aliments i begudes no alcohòliques», amb un -0,9% i un -0,6%, respectivament. Quant a la variació mensual, és destacable l'increment de l'1,6% del grup de «Vestit i calçat» i, per contra, la disminució del -2,8% del grup d'«Oci i cultura».
- » La taxa de variació interanual de la **inflació subjacent** a les Illes Balears i a Espanya se situa en l'1,1%.

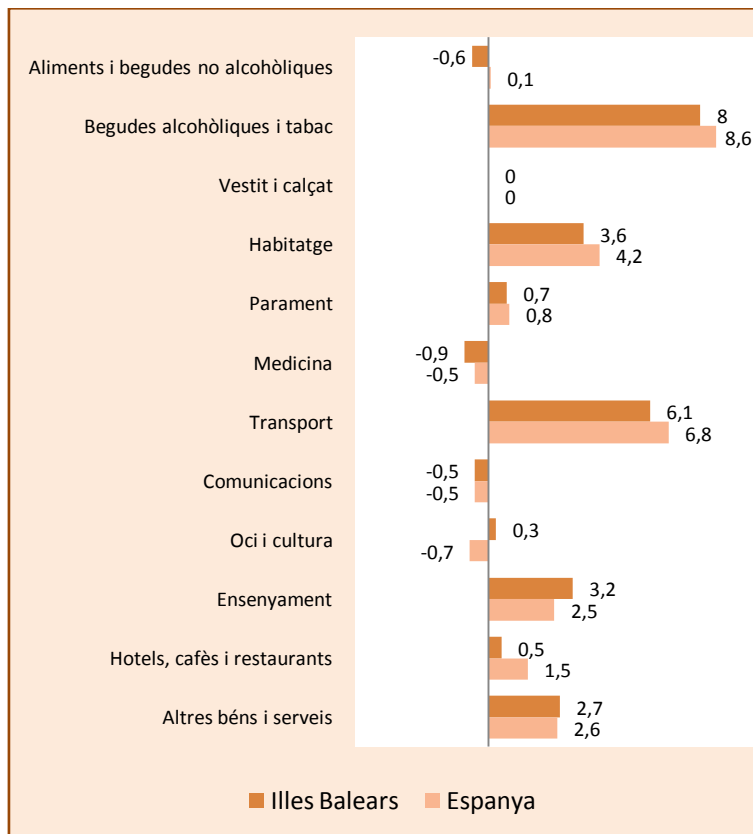
**Taxes de variació de l'índex general de preus de consum de les Illes Balears i Espanya (base 2006)**

**Índex de preus de consum i taxes de variació de les Illes Balears i Espanya (base 2006)**

	Índex		Variació mensual		Variació interanual		Variació des de l'inici d'any	
	Illes Balears	Espanya	Illes Balears	Espanya	Illes Balears	Espanya	Illes Balears	Espanya
<b>General</b>	<b>108,4</b>	<b>108,7</b>	<b>-0,3</b>	<b>0,1</b>	<b>1,9</b>	<b>2,1</b>	<b>1,1</b>	<b>0,9</b>
Alimentació i begudes no alcohòliques	107,1	108,1	0,1	0,1	-0,6	0,1	0	0
Begudes alcohòliques i tabac	133,2	136,8	-0,1	0	8	8,6	8,1	8,6
Vestit i calçat	95,0	95,5	1,6	3,7	0	0	-11,5	-11,5
Habitatge	115,8	116,6	0,1	0,1	3,6	4,2	3,1	3,6
Parament	107,5	107,6	0,2	0,4	0,7	0,8	-0,2	0,1
Medicina	95,1	96,9	-0,7	0	-0,9	-0,5	-1,8	-0,6
Transport	109,6	109,6	0,1	0,1	6,1	6,8	5,6	6,1
Comunicacions	100,0	98,8	0	0	-0,5	-0,5	-0,4	-0,5
Oci i cultura	100,0	98,0	-2,8	-2,3	0,3	-0,7	2,1	-0,6
Ensenyament	110,5	115,3	0,9	0,6	3,2	2,5	1,2	0,7
Hotels, cafès i restaurants	112,1	114,0	-2,3	-1	0,5	1,5	1,4	1,9
Altres béns i serveis	111,7	112,3	-0,1	0,1	2,7	2,6	2,5	2,2

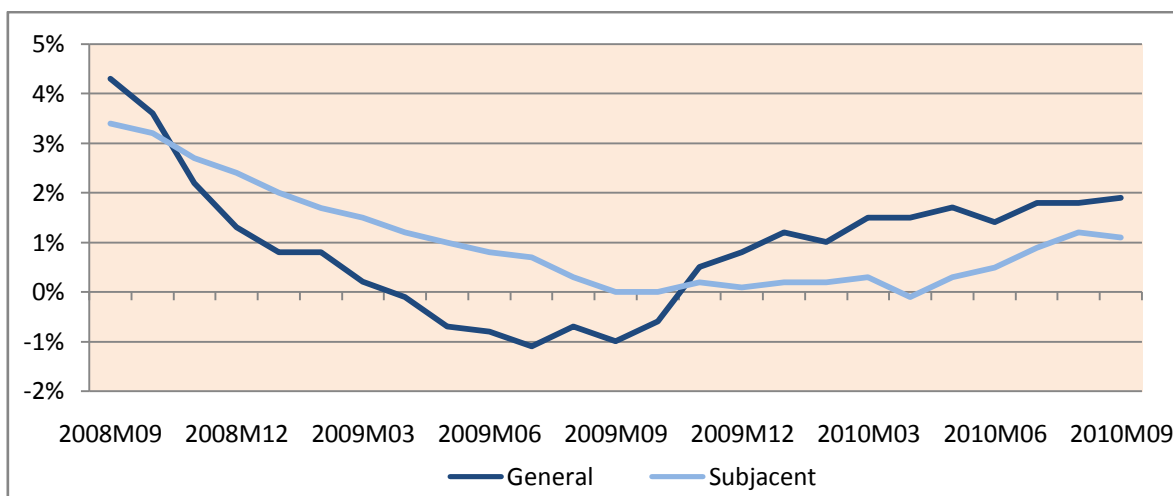
**Taxes de variació mensual de l'índex de preus de consum (base 2006)**



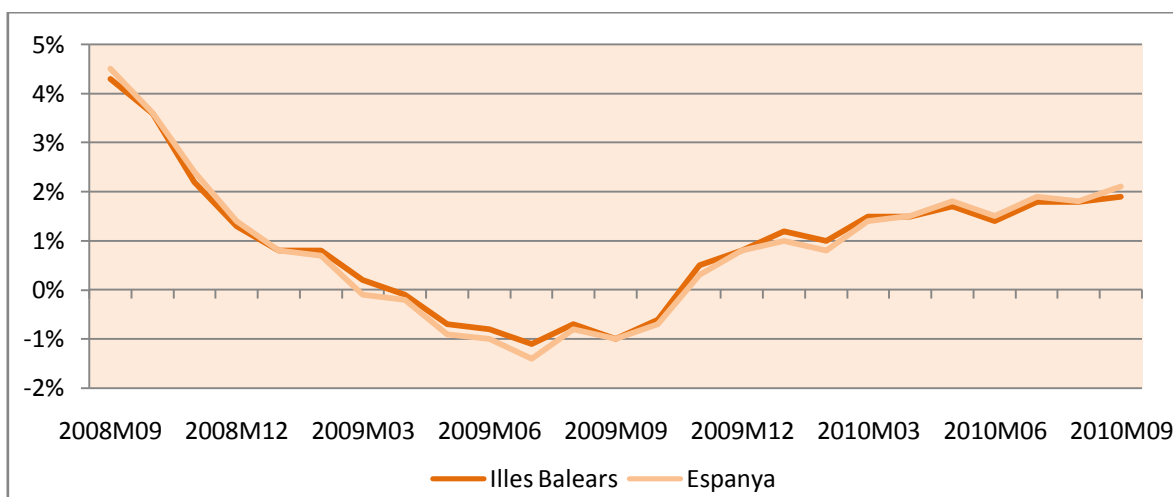
**Taxes de variació interanual de l'índex de preus de consum (base 2006)**



### Evolució de la variació interanual de l'índex general i del subjacent a les Illes Balears (base 2006)



### Evolució de la variació interanual de l'índex de preus de consum a les Illes Balears i a Espanya (base 2006)



#### Més informació disponible al web de l'IBESTAT

- » [Índex de preus de consum](#)

#### Informació relacionada

- » [Enquesta de pressuposts familiars](#)
- » [Enquesta trimestral de costos laborals](#)
- » [Enquesta anual de costos laborals](#)
- » [Índex del preu de l'habitatge](#)

#### Informació metodològica

L'índex de preus de consum (IPC) mesura l'evolució del nivell de preus dels productes i els serveis de consum adquirits per la població que resideix en habitatges familiars a Espanya. La inflació subjacent exclou de l'índex general els productes energètics i aliments frescos no elaborats.

L'Institut d'Estadística de les Illes Balears publica mensualment aquest indicador. La font d'informació és l'Institut Nacional d'Estadística.

#### Contacte

- [ibestat@caib.es](mailto:ibestat@caib.es)